

Útmutató a NAV online számla adatok hozzáféréseinek beállításához könyvvizsgálók részére


1. Technikai felhasználó létrehozása ügyfelenként
2. Webposta beállítása: összekötés a NAV online számla rendszerrel

1. Technikai felhasználó létrehozása

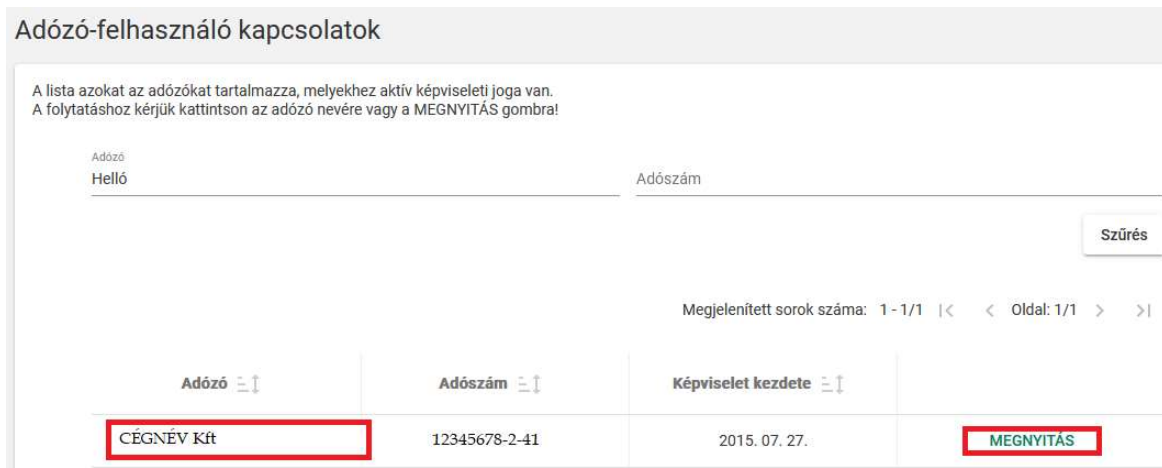
A technikai felhasználót a NAV oldalán lehet létrehozni ügyfélkapu belépéssel:

<https://onlineszamla.nav.gov.hu/>

(Technikai felhasználót Elsődleges és Másodlagos felhasználóval is létre lehet hozni)



Válassza ki az ügyfelet:



Adózó-felhasználó kapcsolatok

A lista azokat az adózókat tartalmazza, melyekhez aktív képviseleti joga van.
A folytatáshoz kérjük kattintson az adózó nevére vagy a MEGNYITÁS gombra!

Adózó	Adószám	Képviselő kezdete	
CÉGNÉV Kft	12345678-2-41	2015. 07. 27.	MEGNYITÁS

Itt tud létrehozni új technikai felhasználót:

Kezdőlap Számlaadat-rögzítés Számlák Ügyfél **Felhasználók** Szolgáltatások Nyilatkozatok Információk

i Gépi adatszolgáltatás az alábbi technikai felhasználókkal lehetséges:
pycoroxlarhbvwr, vbwsydezwszpc2f

Gépi adatszolgáltatás az alábbi technikai felhasználókkal nem lehetséges:
bxprqchpyzztjxi technikai felhasználó: nem rendelkezik Számlák kezelése jogosultsággal
ts1czshihdnzkkw technikai felhasználó: nem rendelkezik Számlák kezelése jogosultsággal, nem rendelkezik Számlák lekérdezése VAGY Saját számlák lekérdezése jogosultsággal

Felhasználók **ÚJ FELHASZNÁLÓ**

FELHASZNÁLÓ HOZZÁADÁSA

→ **TECHNIKAI FELHASZNÁLÓ** **i**

→ **MÁSODLAGOS FELHASZNÁLÓ** **i**

Adjon meg itt egy **erős jelszót**. Az itt megadott jelszóra szükség lesz a WEBPOSTA összekötéshez, ezért fontos, hogy írja fel! A megjegyzés mező opcionális, a **jogosultságot** ki kell választani az itt megadott pipa szerint:

Technikai felhasználó hozzáadása

Jelszó *


Erős jelszó

Jelszó megerősítése *

Kapcsolattartás nyelve
Magyar

Megjegyzés
Metrum

Jogosultságok beállítása

 Számlák kezelése

Számlák lekérdezése

Saját számlák lekérdezése

MÉGSEM **MENTÉS**

A kulcsgenerálást követően az adatok készen állnak a WEBPOSTA összekötéshez:

Részletek

VISSZA AZ ELŐZŐ OLDALRA

Felhasználónév
 MÁSOLÁS

Kapcsolattartás választott nyelve
 Magyar ▼

Megjegyzés
 Metrum

TÖRLÉS
KULCSGENERÁLÁS
MÓDOSÍTÁS

A másolás gombbal kizsedhetők a kódok, ezt kell beállítani a webpostán a WEBPOSTA BEÁLLÍTÁS pontban leírtak szerint.

Részletek

VISSZA AZ ELŐZŐ OLDALRA

Felhasználónév
 MÁSOLÁS

XML aláírókulcs
 MÁSOLÁS

XML cserekulcs
 MÁSOLÁS

Kapcsolattartás választott nyelve
 Magyar ▼

Megjegyzés
 Metrum

Amennyiben a könyvvizsgáló fogja beállítani a webpostán a technikai felhasználót, akkor az adatokat itt adja meg neki az előző Másolás gomb segítségével:

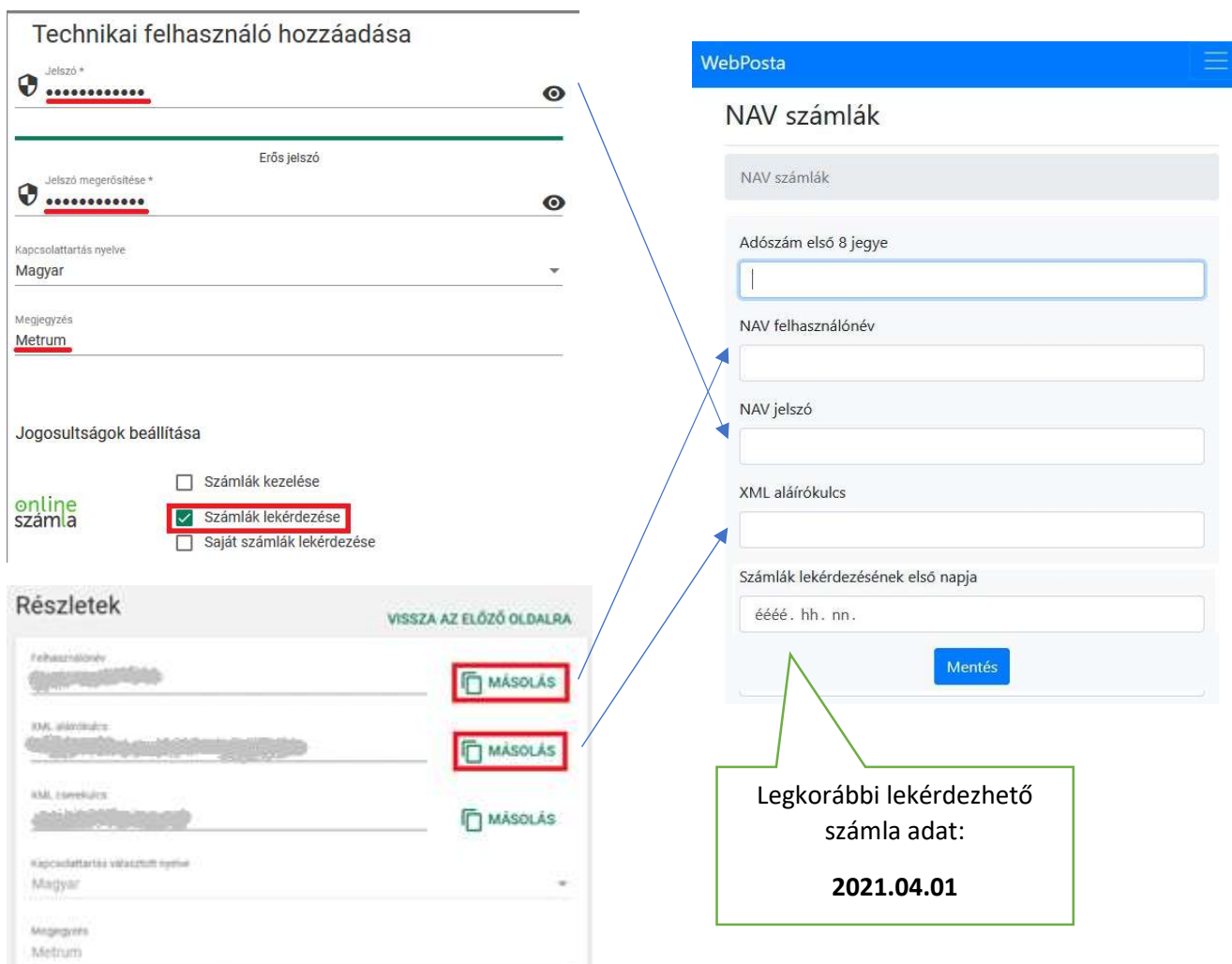
Cég neve:	
Adószám első 8 jegy	
NAV felhasználónév	
NAV jelszó	
XML aláírókulcs	

2. WEBPOSTA beállítás:

A www.metrumwebposta.hu oldalon válassza ki az ügyfelet (amennyiben többet lát) és kattintson a név melletti NAV gombra.


 A screenshot of the user interface showing a header bar with the following elements: 'TANULO' (highlighted in blue), 'Tanuló Kft' and 'Metrum Referencia' (highlighted in blue), a 'NAV' button (highlighted with a red box), a 'Jogosultak' button (highlighted in blue), 'Tulajdonos' and 'Én', 'Fájlok száma' and '0', 'Összes méret' and '0 B', and a 'Törölés' button (highlighted in red).

Töltse fel az űrlapot a fent kapott adatokkal:


 Two screenshots are shown. The left one is titled 'Technikai felhasználó hozzáadása' and contains fields for 'Jelszó *', 'Erős jelszó', 'Kapcsolattartás nyelve' (set to 'Magyar'), 'Megjegyzés' (set to 'Metrum'), and 'Jogosultságok beállítása' with three checkboxes: 'Számlák kezelése', 'Számlák lekérdezése' (checked and highlighted with a red box), and 'Saját számlák lekérdezése'. Below this is a 'Részletek' section with 'Felhasználónév', 'XML aláírás', and 'XML csatlakozás' fields, each with a 'MÁSOLÁS' button (the first two are highlighted with red boxes). The right screenshot is titled 'WebPosta' and 'NAV számlák'. It contains fields for 'Adószám első 8 jegye', 'NAV felhasználónév', 'NAV jelszó', 'XML aláírókulcs', and 'Számlák lekérdezésének első napja' (with a date format 'éééé . hh . nn.' and a 'Mentés' button). A green callout box points to the date field with the text: 'Legkorábbi lekérdezhető számla adat: 2021.04.01'.

NAV online számla adatok lekérdezése a Mentés gomb megnyomásával elindul.

A számla adatok a Metrum Referencia program Adatimport / NAV számla beolvasás / Webposta menüpontja alatt érhetők el. Erről részletesebben a www.metrumreferencia.hu honlapon az Oktató videókban tájékozódhat.